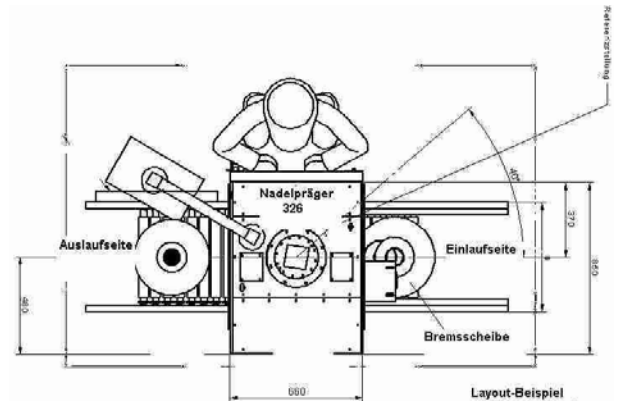


Kennzeichen von Bremscheiben

Nadelpräganlage Modell 326

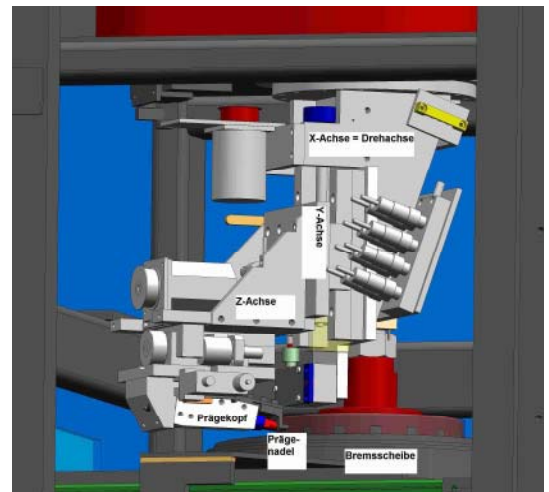
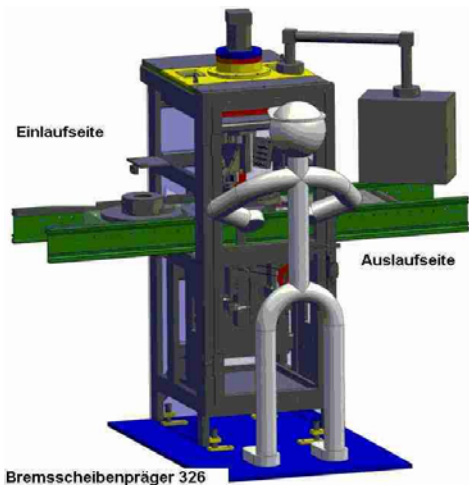


Geprägte Bremscheibe



Nadel-Markierkopf

Schematische Darstellung - Nadelpräger 326





Maschinengestell von vorne (noch ohne Transportband)



Maschinengestell von hinten (noch ohne Transportband)



Ansichten des Prägekopfes mit Servomotor-Antrieb






Teilansicht mit Transportband und Bedienfeld




Bedienpanel



Detailansichten: Bremsscheiben



Schaltschrank



Gesamtansicht einer Maschine mit Transportband 5 m
Technische Änderungen vorbehalten.